



муниципальное казенное общеобразовательное учреждение
Центр образования «Каразей»
ИНН 3832001139/ КПП 381401001
665327 Иркутская область, Куйтунский район, с. Каразей, ул. Мира, 56
co_karasei@mail.ru
<http://karazey.edukuitun.ru>


РАССМОТРЕНО
Заседание ШМО учителей
МКОУ ЦО "Каразей"


Щипцова Н.П.
Протокол №1
от «30» августа 2023 г.

СОГЛАСОВАНО
Заместитель директора по
УВР
МКОУ ЦО "Каразей"


Шарова Т.Г.
«30» августа 2023 г.

УТВЕРЖДЕНО
Директор школы
МКОУ ЦО "Каразей"


Яценко С.А.
Приказ № 232
от «31» августа 2023 г.



РАБОЧАЯ ПРОГРАММА
КУРСА ДОПОЛНИТЕЛЬНОГО ОБРАЗОВАНИЯ

«Волейбол»

Срок освоения 3 года

Составитель:

Безрукова Е.В.,

Учитель физической культуры

2023 год

Пояснительная записка

Направленность (профиль) программы. Дополнительная общеобразовательная, общеразвивающая программа «Волейбол» относится к физкультурно-спортивной направленности.

Объем и срок освоения программы - программа работы секции волейбола рассчитана на 3 года. Программа предназначена для подростков 11-17 лет.

6 часов в неделю - 204 часа в год при 34 учебных неделях

Актуальность рабочей программы заключается в том, что именно система дополнительного образования детей, в силу своей уникальности, способна не только раскрыть личностный потенциал любого ребёнка, но и подготовить его к условиям жизни в высоко конкурентной среде, развить умения бороться за себя и реализовывать свои идеи. Поэтому ребенку очень важно движение, именно с детства формируется потребность к занятиям физкультурой и спортом, привычка здорового образа жизни. Выбор методов и средств воздействия на привития обучающимся потребности к двигательной активности, которая определяется заинтересованностью и сознательным участием его в физкультурно-спортивном процессе.

В основу программы положены нормативные требования по физической и спортивно-технической подготовке, научные и методические разработки по волейболу отечественных и зарубежных тренеров и специалистов, применяемые в последние годы для подготовки высококвалифицированных спортсменов.

Данная программа дает возможность развивать педагогические и оздоровительные задачи, продуктивно осваивать физические нагрузки, усиливает мотивацию и интерес к занятиям.

Цель - содействие формированию разносторонне развитой личности, способной активно использовать ценности физической культуры для укрепления и длительного сохранения собственного здоровья, оптимизации трудовой деятельности и организации активного отдыха, формированию устойчивых мотивов и потребностей, занимающихся в бережном отношении к своему здоровью, целостном развитии физических, психических качеств, творческом использовании средств физической культуры в организации здорового образа жизни, воспитание активной жизненной позиции, нравственных и волевых качеств, интеллектуальное и эстетическое воспитание в процессе занятия.

Задачи:

а) образовательные задачи:

- обучение занимающихся основным двигательным действиям;
- формирование культуры движений, обогащение двигательного опыта, техническими действиями и приемами игры в волейбол;
- освоение знаний об истории и современном развитии волейбола, роли и формировании здорового образа жизни;
- обучение навыкам и умениям игры в волейбол.

б) оздоровительные задачи:

- укрепление здоровья, развитие основных физических качеств и повышение функциональных возможностей организма;
- повышение уровня разностороннего физического развития, закаливание.
- Формирование правильной осанки, профилактика плоскостопия;
- соблюдение санитарно-гигиенических норм и правил личной гигиены.

в) воспитательные задачи:

- нравственное воспитание в процессе занятий;
- воспитание положительных качеств личности, норм коллективного взаимодействия и сотрудничества в учебной и соревновательной деятельности;
- достижение высокого возрастного уровня воспитания физических качеств;
- воспитание чувства товарищества, взаимопомощи;

- подведение занимающихся к выполнению уровней физической подготовленности.

Ориентируясь на решение задач, программа в своем предметном содержании направлена на реализацию принципа вариативности, который лежит в основе планирования учебного материала в соответствии с возрастными особенностями занимающихся и материально-технической оснащенностью.

Планируемые результаты освоения курса внеурочной деятельности

Результаты освоения программного материала оцениваются по трём базовым уровням и представлены соответственно личностными, метапредметными и предметными результатами.

Личностные результаты:

- дисциплинированность, трудолюбие, упорство в достижении поставленных целей;
- умение управлять своими эмоциями в различных ситуациях;
- умение оказывать помощь своим сверстникам.

Метапредметные результаты:

- определять наиболее эффективные способы достижения результата;
- умение находить ошибки при выполнении заданий и уметь их исправлять;
- умение объективно оценивать результаты собственного труда, находить возможности и способы их улучшения.

Предметные результаты:

- формирование знаний о волейболе и его роли в укреплении здоровья;
- умение рационально распределять своё время в режиме дня, выполнять утреннюю зарядку;

– умение вести наблюдение за показателями своего физического развития

Данная программа делает акцент на формирование у учащихся активистской культуры здоровья и предполагает:

- потребность в систематических занятиях спортом, регулярном участии в спортивных соревнованиях, стремление показывать как можно более высокие результаты на соревнованиях;
- умение использовать полученные знания для успешного выступления на соревнованиях;
- спортивный образ (стиль) жизни, предусматривающий активные занятия спортом и регулярное участие в спортивных соревнованиях;
- стремление индивида вовлечь в занятия волейболом свое ближайшее окружение (семью, друзей, коллег и т.д.).

Режим занятий	Продолжительность занятий	Периодичность в неделю	Количество часов в неделю	Количество часов в год
Понедельник, Среда 18.00- 20.00	3 ч.	2	6	204

Ожидаемые результаты работы :

1. Развитие природных данных обучающихся, для быстрого роста мастерства;
2. Овладение теоретическими и практическими основами игры в волейбол,
3. Участие в спартакиаде школы по волейболу, формирование сборной команды школы для участия в соревнованиях школьников по волейболу,
4. Приобретение необходимых волевых, психологических качеств, для стабильности и успешности выступления на ответственных соревнованиях,

5. Решение проблемы занятости в свободное и каникулярное время, что отвлечёт молодёжь от правонарушений и положительно повлияет на обстановку в селе,

6. Содействие гражданскому, физическому и духовному развитию молодёжи

Учебный план

№ п/п	Разделы, темы	Количество часов
1.	Теоретические знания	40 ч
2.	Общезначительная подготовка	40 ч.
3.	Специальная физическая подготовка	36 ч.
4.	Техническая подготовка	35 ч.
5.	Тактическая подготовка	35 ч
6.	Интегральная (игровая) подготовка	50 ч.
7.	Итого	204 ч.

СОДЕРЖАНИЕ РАБОЧЕЙ ПРОГРАММЫ ТЕОРЕТИЧЕСКАЯ ПОДГОТОВКА

История развития волейбола

История развития и зарождение волейбола в СССР. Становление волейбола как вида спорта. Обзор основных этапов развития его в довоенный период. Выступления советских волейболистов на международных соревнованиях. Характеристика сильнейших национальных команд.

Правила игры и методика судейства соревнований

Эволюция правил игры по волейболу. Действующие правила игры. Перспективы дальнейшего развития правил. Влияние правил игры на ее развитие. Упрощенные правила игры. Методика судейства соревнований. Терминология и жестикация. Обязанности членов судейской бригады. Ведение документации соревнований. Роль судьи как воспитателя. Значение квалифицированного судейства.

Техника и тактика игры в волейбол

Техника игры, ее характеристика. Особенности современной техники волейбола, тенденции ее дальнейшего развития. Классификация технических приемов. Терминология. Техника нападения, техника защиты. Взаимосвязь развития техники нападения и защиты.

Цель и задачи тактической подготовки

Зависимость тактической подготовки от других видов подготовки. Участие в соревнованиях – необходимое условие проверки тактической подготовки игроков и команды. Особенности тактической подготовки с начинающими.

Единая Всероссийская спортивная классификация

Значение классификации и этапы её развития. Научные основы классификации. Обоснование разрядных требований и контрольных упражнений. Разрядные требования в волейболе для присвоения спортивных разрядов. Присуждение судейской категории.

Физическая подготовка

Задачи физической подготовки. Значение физической подготовки волейболистов в связи с особенностями современной игры.

Общая характеристика спортивной тренировки

Самоконтроль на тренировках

Установка на игру и разбор

Интегральная подготовка

- Двусторонние игры
- Товарищеские игры

Городские соревнования, Окружные соревнования

ОБЩАЯ ФИЗИЧЕСКАЯ ПОДГОТОВКА

Современный волейбол предъявляет высокие требования к двигательным способностям и функциональным возможностям спортсмена. Для этого необходимо всестороннее развитие физических качеств. Физическую подготовку подразделяют на общую и специальную.

Цель: Гармоничное развитие всех органов и систем спортсмена, повышение работоспособности, а так же создание основы для развития базовых умений и навыков.

Задачи ОФП:

1. Повышение уровня функциональных возможностей организма спортсмена, путем развития работоспособности применительно к широкому кругу упражнений.
2. Стимулировать развитие выносливости, силовых, скоростно-силовых, координационных возможностей.
3. Систематически обогащать фонд двигательных навыков и умений.

Средства ОФП делятся на 2 группы: косвенного и прямого влияния. Косвенные – кроссы, плавание, лыжный бег и т.д. Прямые – упражнения направлены на повышение физической подготовленности и должны быть схожи по координации и характеру с действиями в волейболе.

В состав ОФП входят строевые упражнения и команды для управления группой; упражнения из гимнастики, легкой атлетики, акробатики, подвижные и спортивные игры.

Средствами общей физической подготовки являются общеразвивающие упражнения, направленные на развитие всех качеств в процессе ходьбы, бега, прыжков, метаний, а также упражнения на различных снарядах, тренажерах, занятия другими видами спорта. Общая физическая подготовка. Основной задачей ОФП является повышение работоспособности организма в целом.

Предполагаемый результат:

- Развитие у обучающегося основных физических качеств;
- Повышение психологической подготовленности;

- Укрепление опорно-двигательного аппарата.

Общая физическая подготовка может проводиться в самых разнообразных условиях: на стадионе, в гимнастическом зале, в лесу, в парке. Многие упражнения можно выполнять без специального оборудования мест занятий, используя гимнастические снаряды, различные отягощения, природные материалы и др.

Основными средствами ОФП волейболистов являются широкий круг общеразвивающих упражнений из других видов спорта: кроссовый бег и другие разновидности бега, упражнения с отягощениями, гимнастические упражнения и акробатика, спортивные и подвижные игры, плавание, лыжный бег и др.

Выбор этих средств неслучаен. Эти упражнения тотальны по своему воздействию, заставляют активно работать все органы и системы, что укрепляет всю мускулатуру, сердечно-сосудистую систему, улучшает возможности органов дыхания, повышает общий обмен веществ в организме.

Общая физическая подготовка проводится на 1 -м этапе подготовительного периода, в небольших объемах — на специально-подготовительном этапе и как средство активного отдыха на предсоревновательном этапе и в соревновательном периоде.

Гимнастические упражнения подразделяются на три группы: первая – для мышц рук и плечевого пояса, вторая – для мышц туловища и шеи, третья – для мышц ног и таза.

Упражнения выполняются без предметов и с предметами (набивные мячи, гимнастические палки, гантели, резиновые амортизаторы, скакалки); на гимнастических снарядах (гимнастическая стенка и скамейка, перекладина, канат); прыжки в высоту с прямого разбега (с мостика) через планку (веревочку).

Акробатические упражнения включают группировки и перекаты в различных положениях, стойка на лопатках, стойка на голове и руках, кувырки вперед и назад; соединение нескольких акробатических упражнений в несложные комбинации.

Легкоатлетические упражнения. Сюда входят упражнения в беге, прыжках и метаниях.

Бег: 20, 30, 60 м, повторный бег – два-три отрезка по 20-30 м. Эстафетный бег с этапами до 40 м. Бег с горизонтальными и вертикальными препятствиями (учебные барьеры, набивные мячи, условные окопы, количество препятствий от 4 до 10). Бег или кросс 500-1000 м.

Прыжки: через планку с прямого разбега; в высоту с разбега; в длину с места; тройной прыжок с места; в длину с разбега.

Метания: малого мяча с места в стенку или щит на дальность отскока, на дальность; метание гранаты (250-700 г) с места и с разбега;

Спортивные и подвижные игры. Баскетбол, ручной мяч, футбол, бадминтон и др. Основные приемы техники игры в нападении и защите. Индивидуальные тактические действия и простейшие взаимодействия игроков в защите и нападении. Подвижные игры: «Гонка мячей», «Салки» («Пятнашки»), «Невод», «Метко в цель», «Подвижная цель», «Эстафета с бегом», «Эстафета с прыжками», «Мяч среднему», «Охотники», «Перестрелка», «Перетягивание через черту», «Вызывай смену», «Эстафета футболистов», «Эстафета баскетболистов», «Эстафета с прыжками чехардой», «Встречная эстафета с мячом», «Ловцы», «Борьба за мяч», «Мяч ловцу», «Перетягивание», «Катающаяся мишень». Упражнения для овладения навыками быстрых ответных действий. По сигналу (преимущественно зрительному) бег на 5, 10, 15 м из исходных положений: стойка волейболиста (лицом, боком и спиной к стартовой линии), сидя, лежа лицом вверх и вниз в различных положениях по отношению к стартовой линии; то же, но перемещение приставными шагами.

Общая сила. Ни одно физическое упражнение немислимо без проявления силы. Сила мышц в значительной мере определяет быстроту движения и способствует проявлению выносливости и ловкости.

Общая силовая подготовленность волейболистов характеризуется комплексным развитием силы мышц и мышечных групп. Она приобретает посредством выполнения разнообразных физических упражнений в процессе ОФП и является фундаментом для специальной силовой подготовки. Правильный подбор упражнений должен обеспечивать пропорциональное развитие всех участвующих в соревновательном движении мышц или мышечных групп. Характерная черта развития силы — возможность избирательного воздействия на отдельные мышечные группы. Применяя упражнения с отягощениями, необходимо учитывать уровень подготовленности спортсменов, их самочувствие в день тренировки, и нагрузка должна быть строго индивидуальна.

Взрывная сила. Выполнение большинства технических приемов в волейболе (подачи, нападающие удары и др.) требует проявления взрывной силы. Поэтому, специальная силовая подготовка волейболиста должна быть направлена прежде всего на развитие скоростно-силовых способностей спортсменов.

Эффект скоростно-силовой тренировки зависит от оптимального возбуждения ЦНС, количества мышечных волокон, принимающих импульсы; расхода энергии при растягивании — сокращении мышц. Поэтому интервалы отдыха между сериями упражнений должны быть такими, чтобы восстанавливалась работоспособность организма спортсменов.

При развитии взрывной силы можно применять незначительные по весу отягощения, поскольку чрезмерное увлечение отягощениями сдерживает прирост специальной силовой подготовленности, т.к. в этом случае нагрузка переносится на неспецифические мышечные группы. Вес отягощения должен составлять 10-40% от веса спортсмена.

В специальной силовой тренировке должен применяться главным образом тот режим работы, который соответствует режиму функционирования мышц в игре, с тем, чтобы обеспечивать морфологические и биохимические адаптации (локально-направленное воздействие нагрузки). Упражнения должны выполняться с высокой скоростью сокращения мышц.

Скоростно-силовые способности совершенствуются на базе общей силовой подготовленности.

Наиболее приемлемыми для силовой подготовки являются:

- упражнения в преодолении собственного веса (приседания, подтягивания, прыжковые упражнения и др.);
- упражнения с партнером (приседания, перетягивания и др.);
- упражнения с отягощением (с гириями, штангой, гантелями и др.);
- основные и имитационные упражнения с небольшими отягощениями (в тренировочном жилете, с манжетами на кистях, бедрах и т.д.).

СПЕЦИАЛЬНАЯ ФИЗИЧЕСКАЯ ПОДГОТОВКА (СФП)

СФП является средством специализированного развития физических качеств.

Задачи ее более узки и более специфичны:

1. Развитие взрывной силы мышц ног, плечевого пояса, туловища; быстроты перемещения и сложной реакции; скоростной, прыжковой, игровой выносливости; акробатической и прыжковой ловкости, гибкости.
2. Совершенствование функциональных возможностей организма спортсменов.
3. Повышение психологической подготовленности.

Средствами являются:

1. Подготовительные упражнения, направленные на развитие силы и быстроты сокращения мышц, которые участвуют в выполнении технических приемов, скорости, прыгучести, специальной ловкости, выносливости (скоростной, прыжковой, силовой, игровой), быстроты переключения от одних действий к другим.
2. Упражнения, сходные с основным видом действия не только по характеру нервно-мышечных усилий, но и по структуре движения.
3. Акробатические упражнения.

4. Подвижные и спортивные игры.

Предполагаемый результат:

1. Подготовка спортсменов к соревнованиям различного уровня;

2. Совершенствование технических приемов и развитие специальных физических качеств у спортсменов.

- Развитие силы

Упражнения для развития силы: с резиновыми амортизаторами, набивным мячом, в парах, с гантелями, штангой для различных мышечных групп. Упражнения для развития скоростно-силовых качеств для защитника, нападающего, пасующего.

- Развитие быстроты.

Упражнения для воспитания быстроты перемещений с элементами: легкой атлетики (бег, прыжки), баскетбола (ловля, ведение, передачи), акробатика (кувырки, перевороты), быстроты ответных действий, быстроты и ловкости, быстроты и ориентировки

- Развитие выносливости

Упражнения для развития специальной выносливости волейболиста: скоростная, прыжковая, силовая, игровая

- Развитие ловкости

Упражнения для воспитания ловкости волейболиста: для защитника – с элементами акробатики, с б/б мячами; для нападающего – на подкидном мостике, с элементами акробатики, с теннисными мячами. Упражнения для развития внимания, периферического зрения, ориентировки, переключения внимания

- Развитие гибкости

Развитие прыгучести. Упражнения для воспитания прыгучести, прыжковой ловкости, координации: со скакалками, с теннисными мячами на подкидном мостике, на гимнастической скамейке

ТЕХНИЧЕСКАЯ ПОДГОТОВКА

Цель: Формирование и совершенствование соответствующих навыков. И овладение правильной техники.

Выполнение необходимых приемов игры возможно лишь при условии совершенного владения их техникой. Специфической особенностью волейбола является то, что ни один прием нельзя выполнять изолированно, так как он связан с другими приемами, выполняемыми партнерами по команде, либо соперником.

Техника игры в волейбол подразделяется на две части: техника игры в нападении и техника игры в защите. К технике нападения относятся: подача, передача, нападающий удар. К технике защиты - прием мяча и блокирование. Передвижения в волейболе, как в нападении, так и в защите, идентичны, но с некоторой спецификой, заключающейся в более низком или высоком положении стойки игрока.

- Техническая подготовка

- техника стоек, перемещений волейболиста в нападении (бег, ходьба, прыжки: толчком двумя с разбега, с места; толчком одной с разбега, с места).

- техника стоек, перемещений волейболиста в защите. Ходьба обычным шагом (бег), крестным шагом (бег), приставным шагом (бег). Выпады: вперед, в сторону. Остановки: скачком, шагом.

- техника передачи двумя сверху, вперед (короткие, средние, длинные) на месте, после перемещения. Техника нижних подач: прямая, боковая, свечой, методика обучения технике нижних подач. подача на точность.

- Техника передачи двумя сверху над собой, назад (короткие, средние, длинные). Техника передачи в прыжке: двумя с поворотом, без поворота одной рукой.

- Техника приема снизу двумя, одной (на месте, после перемещения). Техника приема сверху двумя руками после перемещения с падением: на спину, бедро-спину. Техника

приема мяча с падением: кувырком (вперед, назад, в сторону), на руки-грудь.

-Техника верхней прямой подачи: силовая, с планирующей траекторией полета мяча.

-Техника прямого нападающего удара на силу.

-Техника нападающего удара с переводом (кистью, с поворотом туловища).

-Техника нападающего удара с имитацией передачи.

-Нападающий удар тихий, после имитации сильного

-Техника блокирования: одиночное, групповое.

ТАКТИЧЕСКАЯ ПОДГОТОВКА

Решение определенных тактических задач в игровых ситуациях предопределяется методикой подготовки. Здесь можно выделить основные методически взаимосвязанные задачи:

1. Создание предпосылок для успешного обучения тактике игры. Развитие у игроков тактического мышления, быстроты сложных реакций, ориентировки на площадке, сообразительности, творческой инициативы и способности прогнозирования при решении различных двигательных задач.

2. Обучение индивидуальным действиям и взаимодействиям с партнерами в нападении и защите, командным действиям, которые характеризуются расположением игроков на площадке и их функциями.

3. Формирование умения наиболее эффективно использовать технические приемы и тактические навыки в зависимости от своих возможностей, особенности игры противника и внешних условий.

4. Развитие способностей гибко и быстро переключаться с одних систем и вариантов командных действий в нападении и защите на другие.

Необходимо отметить, что если две первые задачи в основном относятся к начальному этапу овладения тактикой, то последующие решаются на протяжении многолетнего этапа совершенствования.

Средства тактической подготовки.

1. Подготовительные упражнения, направленные на развитие быстроты реакции, ориентировки, скорости переключения с одних движений на другие, с одних действий на другие.

2. Подвижные и спортивные игры, специальные эстафеты.

3. Упражнения по тактике (индивидуальные, групповые и командные).

4. Двусторонние игры (с заданиями).

5. Контрольные игры и соревнования.

Методы тактической подготовки.

Методы, используемые в процессе тактической подготовки, аналогичны методам технической подготовки, но основываются на специфике тактики. При показе обычно пользуются макетами, кинокольцовками, схемами. При изучении в упрощенных условиях сложные тактические действия делят на составные, применяют сигналы, ориентиры; усложняют условия с помощью специальных устройств (например, электротренажер при обучении тактике нападающего удара, блокирования, подач и т. д.).

• При закреплении изученных тактических действий применяет метод анализа действий (своих и противников). Для этого используют видеоманитофоны, кино съемку, схемы, макеты. Специфичен для тактической подготовки метод моделирования действий противника (отдельных игроков и команды) и поиск оптимальных противодействий. **Тактическая подготовка игрока**

-Обучение тактике нападающих ударов. Нападающий удар задней линии. СФП. Подбор упражнений для развития специальной силы.

-Обучение индивидуальным тактическим действиям при приеме подач. Обучение приему мяча от сетки. Обучение индивидуальным тактическим действиям при приеме нападающих ударов. Развитие координации.

-Обучение индивидуальным тактическим действиям блокирующего игрока. Упражнения для развития прыгучести.

-Обучение отвлекающим действиям при нападающем ударе. Нападающий удар толчком одной ноги. Упражнения для развития гибкости. Обучение технико-тактическим действиям нападающего игрока (блок-аут). Упражнения для развития силы (гантели, эспандер). Обучение переключению внимания и переходу от действий защиты к действиям в атаке (и наоборот). Упражнения для развития быстроты перемещений.

-Обучение групповым действиям в защите внутри линии и между линиями.

-Применение элементов гимнастики и акробатики в тренировке волейболистов. Техничко-тактические действия в защите при страховке игроком 6 зоны.

-Применение элементов баскетбола в занятиях и тренировке волейболистов. Техничко-тактические действия в защите для страховки крайним защитником, свободным от блока.

-Обучение взаимодействиям нападающего и пасующего. Передача мяча одной рукой в прыжке.

-Обучение групповым действиям в нападении через игрока передней линии. Изучение слабых нападающих ударов с имитацией сильных (обманные нападающие удары). Обучение групповым действиям в нападении через выходящего игрока задней линии. Подбор упражнений для развития взрывной силы.

-Обучение командным действиям в нападении. Учебная игра с заданием.

-Обучение командным действиям в защите. Учебная игра с заданием.

2.3.4. Двусторонняя игра

Контрольные нормативы по основам технической подготовки в волейболе

№ норматива п/п	Контрольные нормативы	Пол	Показатели		
			н	с	в
1	Верхняя передача мяча в стену, на расстоянии не менее одного метра (кол-во раз)	Юн.	12	14	16
		Дев.	9	11	14
2	Нижняя передача мяча в стену, на расстоянии не менее одного метра (кол-во раз)	Юн.	10	12	14
		Дев.	8	10	12
3	Передача мяча в парах, без потерь. Расстояние 5–6 м (кол-во раз)	Юн.	17	20	25
		Дев.	12	15	20
4	Подача (нижняя/верхняя), количество попаданий в площадку	Юн.	5	10	15
		Дев.	3	6	10

5	Подача (нижняя/верхняя), количество попаданий в левую/ правую половину площадки, по заданию преподавателя	Юн.	2	3	4
		Дев.	1	2	3
6	Передача на точность через сетку, из зоны 4 в зону 6, из 5 попыток	Юн.	3	4	5
		Дев.	3	4	5
7	Нижние передачи над собой	Юн.	15	20	25
		Дев.	10	15	20
8	Верхние передачи над собой	Юн.	15	20	25
		Дев.	10	15	20

Н - низкий показатель; **С** - средний показатель; **В** - высокий показатель

Нормативные требования, содержание и методика проведения контрольных испытаний

№ п/п	Содержание требований	Возраст (лет) юноши									
		9	10	11	12	13	14	15	16	17	18
1	Бег челночный 5 по 6 м (с)	10,9	10,7	10,1	10,1	10,0	9,9	9,8	9,7	9,6	9,5
2	Прыжок в длину с места (см)	120	130	140	150	170	190	200	210	220	230
3	Сгибание и разгибание рук в упоре лежа	15	18	20	20	25	29	32	34	38	40
4	Поднимание туловища из положения лежа на спине	19	20	23	25	27	29	30	32	34	35
5	Верхняя передача мяча у стенки	4	6	10	12	14	17	20	24	28	32
6	Прием мяча снизу двумя руками.	2	3	4	5	6	7	8	9	9	9
7	Верхняя прямая подача	2	3	4	5	6	7	8	9	9	9
8	Бег 30м с высокого старта (сек)	5,5	5,4	5,3	5,2	5,1	5,0	4,9	4,8	4,7	4,6
№ п/п	Содержание требований	Возраст (лет) девушки									
		9	10	11	12	13	14	15	16	17	18
1	Бег челночный 5 по 6 м (с)	11,9	11,7	11,1	11,1	11,0	10,9	10,8	10,7	10,6	10,5
2	Прыжок в длину с места (см)	100	110	120	130	140	150	160	170	180	195
3	Сгибание и разгибание рук в упоре лежа	15	18	20	20	25	25	25	25	25	25
4	Поднимание туловища из	19	20	21	22	23	24	25	26	27	28

	положения лежа на спине										
5	Верхняя передача мяча у стенки	3	5	8	10	12	14	16	18	20	22
6	Прием мяча снизу двумя руками.	2	2	3	3	4	4	5	5	6	6
7	Верхняя прямая подача	2	2	3	3	4	4	5	6	7	8
8	Бег 30м с высокого старта (сек)	6,3	6,2	6,1	6,0	5,9	5,8	5,7	5,6	5,5	5,4

Календарно – тематическое планирование

№ занятия	Кол-во часов	Тема занятия
1	3	1.Техника безопасности на занятиях по спортивным играм.2. Перемещения и стойка волейболиста. 3. Передача мяча двумя руками сверху. Стартовый контроль нормативов.
2-5	3	1. ОФП. 2. Перемещения и стойка волейболиста. 3. Передача мяча двумя руками сверху. 4.Подвижные игры с элементами волейбола.
6-9	3	1. Развитие быстроты перемещения.2. Прием и передача мяча снизу двумя руками. Подвижные игры с элементами волейбола.
10-12	3	1. ОФП. 2.Передача мяча сверху двумя руками в средней и низкой стойках и после перемещения. 3.Подвижные игры и эстафеты.
13-15	3	1. Передача и прием мяча сверху двумя руками после перемещений. 2. Техника приема и передачи мяча снизу двумя руками. Подвижные игры с элементами волейбола.
16-18	3	1.ОФП. 2. Прием и передача мяча двумя руками снизу. 3. Ознакомление с основными правилами игры в волейбол.
19-21	3	1. Совершенствование навыков приема и передачи мяча сверху и снизу двумя руками. 2. СФП. Подвижные игры с элементами волейбола.
22-24	3	1. Развитие быстроты и прыгучести. 2. Совершенствование навыков приема и передачи мяча сверху и снизу двумя руками. 3. Введение в начальные игровые ситуации.
25-27	3	1. Развитие быстроты и прыгучести. 2. Совершенствование навыков приема и передачи мяча сверху двумя руками. 3. Введение в начальные игровые ситуации.

28-30	3	1. Физическая подготовка. 2. Совершенствование навыков приема и передачи мяча сверху и снизу двумя руками. 3. Подвижные игры с элементами волейбола.
31-33	3	1. Развитие быстроты и прыгучести 2. Совершенствование навыков приема и передачи мяча сверху и снизу двумя руками. 3. Нижняя прямая подача.
34-36	3	1. Физическая подготовка. 2. Совершенствование навыков приема и передачи мяча сверху и снизу двумя руками. 3. Совершенствование навыков нижней прямой подачи мяча.
37-39	3	1. Нижняя прямая подача. 2. Развитие специальной ловкости и тренировка управления мячом. 3. Введение в начальные игровые ситуации.
40-42	3	1. Нижняя прямая подача мяча. 2. Передачи мяча сверху двумя руками, над собой – на месте и после перемещения различными способами. 3. Введение в начальные игровые ситуации.
43-45	3	1. Нижняя прямая подача мяча. 2. Передачи мяча сверху двумя руками, над собой – на месте и после перемещения различными способами. 3. Подвижные игры и эстафеты.
46-48	3	1. Передачи мяча сверху двумя руками и снизу двумя руками в различных сочетаниях. 2. Нижняя прямая подача. 3. ОФП.
49-51	3	1. Передача мяча двумя руками сверху на месте через сетку. 2. Нижняя прямая подача. 3. Игра «Пионербол» с элементами волейбола.
52-54	3	1. Передача мяча над собой. 2. Передача мяча двумя сверху у стены. 3. Игра «Пионербол» с элементами волейбола.
55-57	3	1. Передачи мяча сверху двумя руками, над собой – на месте и после перемещения различными способами. 2. Введение в начальные игровые ситуации. 3. Игра «Пионербол» с элементами волейбола.
58-60	3	1. Передача мяча двумя руками сверху через сетку с перемещением. 2. Нижняя прямая подача. 3. Игра «Пионербол» с элементами волейбола
61-63	3	1. Передача мяча двумя сверху у стены. Нижняя прямая подача. Игра «Пионербол» с элементами волейбола.
64-66	1 год 3 ббзан. 198ч сов	1. Передача мяча двумя руками сверху и снизу через сетку с перемещением. 2. Нижняя прямая подача. 3. Игра «Пионербол» с элементами волейбола.
67-69	3	1. Передачи мяча сверху и снизу двумя руками в разные зоны соперника. 2. Прием подачи. 3. Введение в начальные игровые ситуации.
70-72	3	1. Передачи мяча сверху и снизу двумя руками в разные зоны соперника. 2. Прием подачи. 3. Введение в начальные игровые ситуации.
73-75	3	1. Передачи мяча сверху и снизу двумя руками в разные зоны соперника. 2. Прием подачи. 3. Введение в начальные игровые ситуации.

76-78	3	1.Прием и передача мяча. 2.Нижняя прямая подача по указанным зонам. 3.ОФП.
79-81	3	1.Прием и передача мяча. 2.Нижняя прямая подача по указанным зонам. 3.Эстафеты.
82-84	3	1.Развитие силовой выносливости. 2.Прием и передача мяча. 3.Нижняя прямая подача по указанным зонам.
85-87	3	1.Развитие скорости 2.Прием и передача мяча. 3.Нижняя прямая подача по указанным зонам.
88-90	3	1.Общая и специальная подготовка. 2.Прием подачи. 3.Нижняя прямая подача по указанным зонам.
91-93	3	1. Обучение защитным действиям. 2. Совершенствование навыков нижней подачи. 3. Учебная игра
94-96	3	1.Защитные действия. 2. Подводящие упражнения для нападающих действий. 3.Учебная игра.
97-99	3	1. Прямой нападающий удар после подбрасывания мяча. 2. Совершенствование навыков приема мяча снизу и сверху с падением. 3. Изучение индивидуальных тактических действий в защите.
100-102	3	1. Развитие прыгучести. 2.Прямой нападающий удар после подбрасывания мяча. 3.Совершенствование навыков приема мяча снизу и сверху с падением.
103-105	3	1. Прямой нападающий удар. 2. Совершенствование навыков приема мяча снизу и сверху с падением. 3. Изучение индивидуальных тактических действий в защите.
106-108	3	1. Прямой нападающий удар. 2.Навыки приема и передачи мяча после перемещений и падения. 3.Учебная игра
109-111	3	1.Контрольное испытание по общей физической подготовке. 2.Двухсторонняя контрольная игра.
112-114	3	1.Развитие специальной ловкости. 2.Упражнения для обучения блокированию. 3.Учебная игра
115-117	3	1.Нападающий удар по неподвижному мячу. 2.Упражнения для обучения блокированию. 3. Учебно – тренировочная игра в волейбол.
118-120	3	1.Прямой нападающий удар. 2.Одиночное блокирование. 3.Учебно – тренировочная игра.
121-123	3	1. Развитие прыгучести .2. Обучение индивидуальным и групповым тактическим действиям в нападении. 3.Учебно – тренировочная игра.
124-126	3	1.Совершенствование нападающего удара и приёма мяча снизу. 2.Одиночное блокирование. 3.Двухсторонняя игра.
127-	3	1.Совершенствование нападающего удара и приёма мяча снизу. 2.Одиночное блокирование. 3.Двухсторонняя игра.

129		
130-132	3	1. Совершенствование навыков блокирования. 2. Совершенствование навыка прямого нападающего удара. 3. Обучение индивидуальным и групповым тактическим действиям в нападении.
133-135	3	1.Упражнения для овладения навыками быстрых ответных действий. 2.Учебно – тренировочная игра
136-138	3	1.ОФП. 2 Совершенствование навыков защитных действий. 3.Учебная игра
139-141	3	1.Круговая тренировка на развитие силовых качеств. 2.Приемы и передачи мяча. 3.Учебная игра
142-144	3	1.Развитие силовых качеств посредством подвижных игр с элементами волейбола.
145-147	3	1. Совершенствование навыков защитных действий и действия в нападении посредством учебно-тренировочной игры. 2.Круговая тренировка на развитие силовых качеств.
148-150	3	1. Совершенствование навыков защитных действий. 2. Совершенствование техники нижней прямой подачи. 3. Обучение командным тактическим действиям в нападении.
151-153	3	1.Эстафеты с различными видами спортивных игр. 2. Совершенствование прямого нападающего удара. 3.Развитие прыгучести
154-156	3	1.Совершенствование техники нападающего удара и постановки блока. 2.Двухсторонняя игра в волейбол. 3.Подвижные игры и эстафеты с элементами волейбола.
157-159	3	1.Упражнения для овладения навыками быстрых ответных действий. 2.Учебно – тренировочная игра
160-162	3	1.Прыжковая и силовая работа на развитие точных приемов и передач. 2.Учебно-тренировочная игра
163-165	3	1.Развитие силовых качеств. 2.Учебно-тренировочная игра с тактическими действиями в защите и нападении.
166-168	3	1. Совершенствование навыков защитных действий и действия в нападении посредством учебно-тренировочной игры. 2.Круговая тренировка на развитие силовых качеств.
169-171	3	1. Прямой нападающий удар после подбрасывания мяча. 2. Совершенствование навыков приема мяча снизу и сверху с падением. 3. Изучение индивидуальных тактических действий в защите.
172-174	3	1. Передачи мяча сверху и снизу двумя руками в разные зоны соперника. 2.Прием подачи. 3.Учебно – тренировочная игра.
175-	3	1.Учебно-тренировочная игра с тактическими действиями в защите и

177		нападении.
178-180	3	1.Прыжковая и силовая работа на развитие точных приемов и передач. 2. Изучение индивидуальных тактических действий в защите. 3.Учебная игра
181-183	3	1.Развитие силовых качеств посредством подвижных игр с элементами волейбола.
184-186	3	1.Упражнения для овладения навыками быстрых ответных действий. 2. Изучение индивидуальных тактических действий в защите. 3.Учебная игра
187-189	3	1.Контрольное испытание по общей физической подготовке. 2.Двухсторонняя контрольная игра.
190-194	3	1.Групповые тактические действия в нападении. 2.Учебно – тренировочная игра в волейбол с заданиями.
195-198	3	1.Развитие силовых качеств. 2.Учебно-тренировочная игра с тактическими действиями в защите и нападении.
199-201	3	1.Групповые тактические действия в нападении. 2.Учебно – тренировочная игра в волейбол с заданиями.
202-203	3	1.Упражнения для овладения навыками быстрых ответных действий. 2. Изучение индивидуальных тактических действий в защите. 3.Учебная игра
204	3	1.Итоговое занятие. 2.Двухсторонняя игра

Условия реализации программы секции «волейбол»:

Материально-технические условия:

- обеспечение учебно-наглядными пособиями по волейболу, пополнение материальной базы волейбольными мячами, сеткой и др. инвентарём.

Педагогические условия:

-учёт индивидуальных и возрастных особенностей подростков в использовании форм, средств и способов реализации программы секции спортигр «волейбол»;
-соблюдение единства педагогических требований во взаимоотношениях с подростками;
-создание условий для развития личности подростка и его способностей.

Методические условия:

- наличие необходимой документации:
- программы деятельности спортивной секции;
- тематического планирования секции спортивных игр: «волейбол».

Материально-технические условия:

Для проведения занятий в секции волейбола необходимо иметь следующее оборудование и инвентарь:

1. Сетка волейбольная - 2 штуки.
2. Стойки волейбольные - 2 штуки.
3. Гимнастическая стенка - 6 – 8 пролётов.
4. Гимнастические скамейки - 3 - 4 штуки

- | | |
|---|--------------------------|
| 5. Гимнастические маты | - 3 штуки. |
| 6. Скакалки | - 30 штук. |
| 7. Мячи набивные | - 25 штук. |
| 8. Резиновые амортизаторы | - 25 штук. |
| 9. Гантели различной массы | - 20 штук. |
| 10. Мячи волейбольные
(для мини-волейбола) | - 30 штук.
- 20 штук. |
| 11. Туристическое снаряжение
для походов | - на 15 – 20 человек. |
| 12. Рулетка | - 2 штуки. |
| 13. Макет площадки с фишками | - 2 комплекта. |

Педагогические условия:

- учёт индивидуальных и возрастных особенностей подростков в использовании форм, средств и способов реализации программы секции спортигр «волейбол»;
- соблюдение единства педагогических требований во взаимоотношениях с подростками;
- создание условий для развития личности подростка и его способностей.

Методические условия:

Для более успешного решения задач необходимо иметь чёткое планирование учебно-тренировочной работы, которое предусматривает следующую документацию:

- программа спортивной секции «волейбол»;
- годовой план - график прохождения материала;
- поурочные планы;
- журнал учёта работы, посещаемости.

Занятия по волейболу должны носить учебно-тренировочную направленность.

В процессе учебно-тренировочных занятий учащиеся овладевают техникой и тактикой игры, на методических занятиях учащиеся приобретают навыки судейства игры и навыки инструктора- общественника.

С этой целью в учебно-тренировочных группах, на занятиях назначать помощников тренера и давать им задания по проведению упражнений по общей физической подготовке, по обучению и совершенствованию техники и тактики игры

Задачами учебной практики являются: овладение строевыми командами, подбором упражнений по общей физической подготовке (разминки), методики проведения упражнений и отдельных частей урока.

Судейство учебно-тренировочных игр должно осуществляться самими занимающимися, после того как будет изучен раздел «Правила игры» и методика судейства.

Необходимо научить ребят организовывать соревнования в группе, в школе, в летнем лагере отдыха. Каждый член кружка должен уметь вести технический протокол игры, уметь по форме составить заявку на участие в соревнованиях, таблицу учёта результатов.

Руководитель секции должен систематически следить за успеваемостью своих воспитанников в общеобразовательной школе, поддерживать контакт с родителями, учителями, классными руководителями. Он должен прививать навыки к общественно полезному труду, сознательному отношению к занятиям. Воспитывать такие качества, как чувство товарищества, смелость, воля к победе.

Вся воспитательная работа в секции волейбола осуществляется в соответствии с планом воспитательной работы школы.

Список литературы:

Для педагога:

1. Амалин М. Е. Тактика волейбола. Москва. «Физкультура и спорт» 2005.
2. Волейбол. Правила соревнований. Москва. «Физкультура и спорт» 2003.
3. Волейбол. Тестовые задания по изучению правил соревнований. – Омск: СибГАФК, 2002
4. Голомазов В. А., Ковалёв В. Д., Мельников А. Г.. Волейбол в школе. Москва. «Физкультура и спорт» 1976.
5. Журнал «Физкультура в школе» №7,8,9. 2003.
6. Журнал «Физкультура в школе» №3. 2006.
7. Журнал «Физкультура в школе» №5,8,11.2007.
8. Ивойлов А. В. Волейбол (техника, обучение, тренировка). Минск. «Беларусь» 1991.
9. Книжников А.Н., Книжников Н.Н. Основы судейства волейбола: Учебно-метод. пособие – Нижневартовск, 2001
10. Лях В. И., Зданевич А.А. Комплексная программа физического воспитания. Москва. «Просвещение» 2010.
11. Эйнгорн А. Н.. 500 упражнений для волейболистов. Москва. «Физкультура и спорт» 2007.
12. «Примерная основная образовательная программа образовательного учреждения», Москва «Просвещение» 2011

Для детей:

1. Волейбол. Правила соревнований. Москва. «Физкультура и спорт» 2003.
2. Железняк Ю. Д. К мастерству в волейболе. Москва. «Физкультура и спорт» 1978.
3. Клещёв Ю. Н., Фурманов А. Г. Юный волейболист. Москва. «Физкультура и спорт» 1989.
4. Эйнгорн А. Н.. 500 упражнений для волейболистов. Москва. «Физкультура и спорт» 2007

Контрольные испытания. Сдача контрольных нормативов по общей, специальной физической и технической подготовленности.